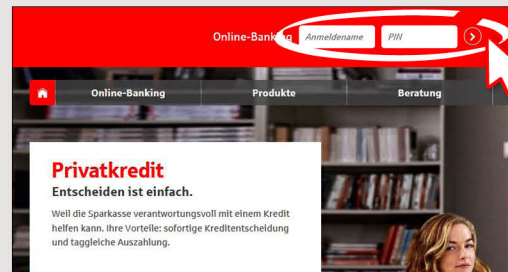


Einkaufsgutscheine: mit wenigen Klicks erwerben

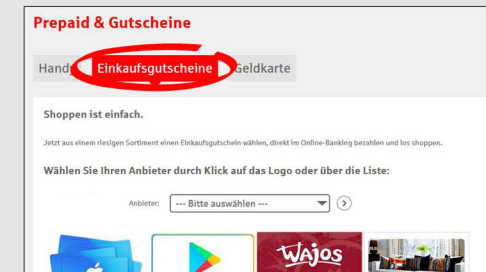
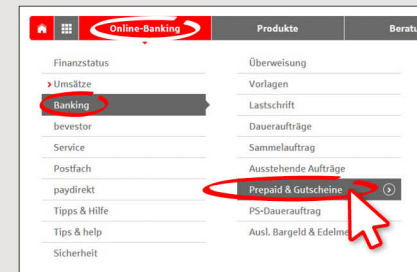
In Ihrem Online-Banking können Sie Gutscheine für viele Onlineshops erwerben, von A wie Amazon bis Z wie Zalando.




1 Melden Sie sich im Online-Banking an.




2 Klicken Sie im Menü auf „Online-Banking“ → „Banking“ → „Prepaid & Gutscheine“.
Wählen Sie dann „Einkaufsgutscheine“.



3 Entscheiden Sie sich mit Klick auf das Logo für einen Anbieter oder wählen Sie einen Anbieter aus der Liste.



4 Legen Sie das Konto fest, von dem der Betrag abgebucht werden soll. Dann wählen Sie den gewünschten Wert Ihres Gutscheins aus.

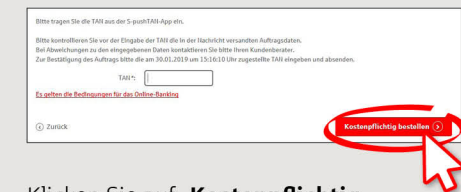


Geben Sie die Versandart und gegebenenfalls eine E-Mail-Adresse an.

5 Nehmen Sie die AGB und die Datenschutzbestimmungen zur Kenntnis und setzen Sie zur Bestätigung das Häkchen. Klicken Sie auf „Weiter“.



6 Überprüfen Sie Ihre Bestellung und schließen Sie den Kauf durch die Eingabe einer TAN ab.



Klicken Sie auf „**Kostenpflichtig bestellen**“. Dann wird Ihnen je nach Versandart der Gutscheincode sofort angezeigt oder per E-Mail zugesandt.

HABEN SIE NOCH FRAGEN?
WIR BEANTWORTEN SIE GERNE.

Unser Kunden-Service-Center ist unter 0921 284-0
Mo-Fr von 8 bis 20 Uhr und Sa von 9 bis 14 Uhr für Sie da.



Kontakt aufnehmen: www.sparkasse-bayreuth.de/kontakt
Filiale finden: www.sparkasse-bayreuth.de/filiale-finden

Alle aktuellen Sicherheitstipps für Sie:
www.sparkasse-bayreuth.de/sicherheit