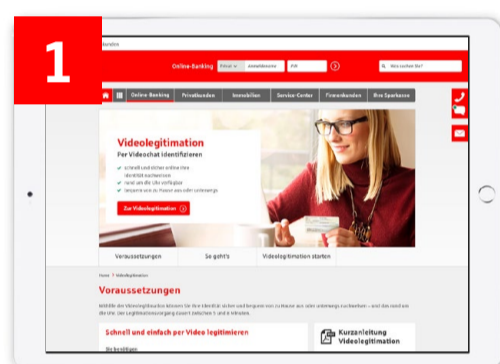


Video- legitimation

Schnell und einfach per Video legitimieren.

Mit der Videolegitimation ...

können Sie sich bequem, orts- und zeitunabhängig legitimieren. Um die Video-Legitimation nutzen zu können, benötigen Sie ein gültiges Ausweisdokument (z. B. Personalausweis oder Reisepass), eine schnelle & stabile Internetverbindung, ein Smartphone/Tablet, Download der IDNow-App.



Zur Videolegitimation gelangen Sie entweder über den Button, der **direkt nach dem Produktabschluss** angezeigt wird oder über den Button im **Service-Center unserer Internetfiliale**.



Tragen Sie nun Ihre persönlichen Daten in das Formular ein. Nehmen Sie die Nutzungshinweise und technischen Hinweise zur Kenntnis und **setzen Sie das Häkchen** bei der Zustimmung der Datenschutzhinweise.

Klicken Sie auf „**Weiter**“.

(Bitte halten Sie Ihr Ausweisdokument und Ihr Mobiltelefon bereit.)



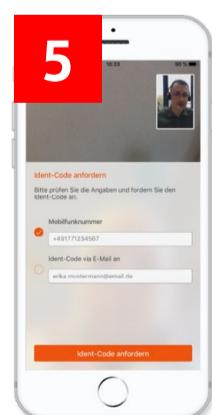
Laden Sie sich die IDNow-App herunter.

Beginnen Sie dann den Videodialog mit einem Ident-Spezialisten, den Sie per Videoübertragung sehen.

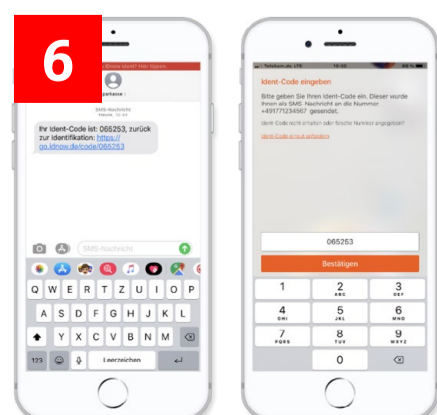


Der Mitarbeiter erklärt Ihnen zunächst den Ablauf. Dann bittet er Sie, die **Vorder- und Rückseite Ihres Ausweises in die Kamera zu halten**. Es wird jeweils ein Foto erstellt.

Anschließend fordert der Mitarbeiter Sie auf, **selbst in die Kamera zu schauen**. Auch davon wird ein Foto erstellt.



Als nächstes **gleichet der Mitarbeiter die Daten**, die Sie zuvor in das Formular eingetragen haben, **mit Ihrem Ausweisdokument ab**.



Um den Vorgang abzuschließen, erhalten Sie eine **TAN per SMS**. Bitte tragen Sie die TAN in das dafür vorgesehene Feld im Videochatfenster ein.

Die Videolegitimation ist nun abgeschlossen und der Videodialog endet hier.